

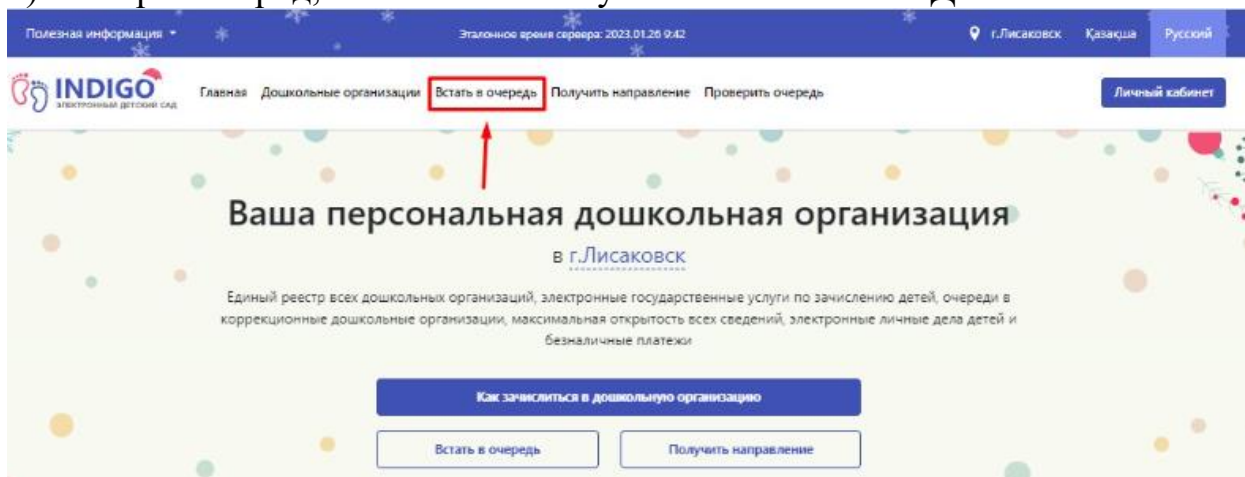
Инструкция по регистрации номера в приложении ED24.kz

Есть два способа регистрации номера:

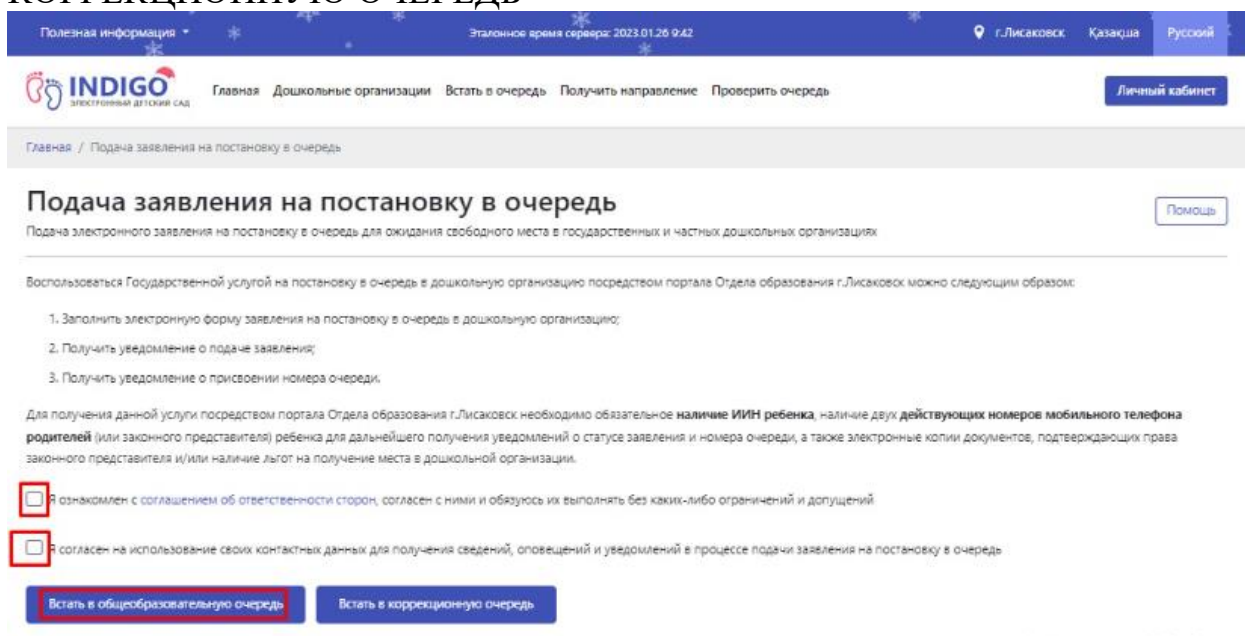
1. При постановке в очередь;
2. Если у заявителя есть личный кабинет, то через вход в личный кабинет.

ПРИ ПОСТАНОВКЕ В ОЧЕРЕДЬ

1) Выбираем город, нажимаем кнопку ВСТАТЬ В ОЧЕРЕДЬ.



2) Проставляем галочки к соглашениям и нажимаем кнопку ВСТАТЬ В ОБЩЕОБРАЗОВАТЕЛЬНУЮ ОЧЕРЕДЬ или ВСТАТЬ В КОРРЕКЦИОННУЮ ОЧЕРЕДЬ



3) Скачиваем приложение на смартфон в Google Play или App Store.
Указываем номер телефона на сайте и нажимаем кнопку **ОТПРАВИТЬ КОД ПОДТВЕРЖДЕНИЯ**

Подача заявления на постановку в очередь

Подача электронного заявления на постановку в очередь для ожидания свободного места в государственных и частных дошкольных организациях

Помощь

ШАГ 1 Контактные данные родителя **ШАГ 2** О родителе и ребенке **ШАГ 3** Сведения о льготах **ШАГ 4** Подтверждение намерений **ШАГ 5** Проверка Ваших данных

Укажите номер мобильного телефона, на который система отправит код подтверждения
Коды подтверждения и любые уведомления отправляются на мобильное приложение [ed24.kz](#)
Если у вас нет приложения, то установите его
Вы можете сканировать QR-код для перехода в маркет приложений или найти приложение в маркете по его названию (ed24.kz)



или



Основной номер мобильного телефона*

Отправить код подтверждения

Продолжить

Активация Windows
Чтобы активировать Windows, перейдите в

4) После указания номера сайт выдаст одноразовый пароль или Qr код.

Основной номер мобильного телефона*

Система не смогла отправить код подтверждения. По указанному абонентскому номеру никогда ранее не устанавливалось и не регистрировалось мобильное приложение [ed24.kz](#). Пожалуйста, установите приложение согласно инструкции выше и при его регистрации используйте специальный QR-код или одноразовый пароль для привязки к абонентскому номеру

Сканируйте QR-код в приложении [ed24.kz](#), чтобы осуществить привязку к абонентскому номеру.



Введите одноразовый пароль в приложении [ed24.kz](#)

7036 1088 7203

или

Обратите внимание!

Устройство будет привязано к данному номеру телефона, войти в приложение под другим номером телефона будет невозможно

Продолжить

Активация Windows
Чтобы активировать Windows, перейдите в раздел "Параметры".

5) В приложении ED24.kz указываем данный номер и проставляем галочку к соглашению, нажимаем кнопку **ПРОДОЛЖИТЬ**.

Лента уведомлений ED24.KZ

Приложение для получения уведомлений от образовательной платформы ed24.kz и интегрированных с ней продуктов: INDIGO, SAKURA, MINDAL, MALANT, AZAMAT

УКАЖИТЕ ТЕЛЕФОН

ВВЕДИТЕ НОМЕР ТЕЛЕФОНА

После авторизации приложение будет физически привязано к данному устройству.
Авторизоваться в дальнейшем на текущем устройстве под другим номером телефона будет возможно не чаще, чем один раз в 30 дней

с условиями и правилами авторизации ознакомлен(-а), понимаю и принимаю

Продолжить

6) Указываем **ОДНОРАЗОВЫЙ ПАРОЛЬ** указанный выше в 4 скрине, нажимаем кнопку **ПРОДОЛЖИТЬ**.

ВВЕДИТЕ ПАРОЛЬ

ОТСКАНИРУЙТЕ QR-КОД

Отсканировать QR-код

или

ВВЕДИТЕ ОДНОРАЗОВЫЙ ПАРОЛЬ

703610887203

QR-код и одноразовый пароль находятся в вашем личном кабинете (INDIGO, SAKURA, MINDAL, MALANIT, AZAMAT), раздел «Лента событий»


ввести другой номер

Продолжить

7) Номер зарегистрирован в приложении!

Лента уведомлений ED24.KZ

Приложение для получения уведомлений от образовательной платформы ed24.kz и интегрированных с ней продуктов: INDIGO, SAKURA, MINDAL, MALANIT, AZAMAT



Устройство успешно привязано к номеру:

+77057546868

Продолжить

8) Повторно нажимаем на кнопку **ОТПРАВИТЬ СМС**, код пришел в приложение ED24.kz, указываем код подтверждения и нажимаем кнопку **ПРОДОЛЖИТЬ**.

ШАГ 1 Контактные данные родителя
ШАГ 2 О родителе и ребенке
ШАГ 3 Сведения о льготках
ШАГ 4 Подтверждение намерений
ШАГ 5 Проверка
Код подтверждения успешно отправлен

Укажите номер мобильного телефона, на который система отправит код подтверждения
Коды подтверждения и любые уведомления отправляются на мобильное приложение ed24.kz
Если у вас нет приложения, то установите его
Вы можете сканировать QR-код для перехода в маркет приложений или найти приложение в маркете по его названию (ed24.kz)

Основной номер мобильного телефона*
+7 (705) 754-68-68
01:20
3582

Код подтверждения успешно отправлен по указанному абонентскому номеру. Откройте приложение ed24.kz, проверьте код и введите его в поле ниже. Если вы случайно удалили приложение, то установите его снова

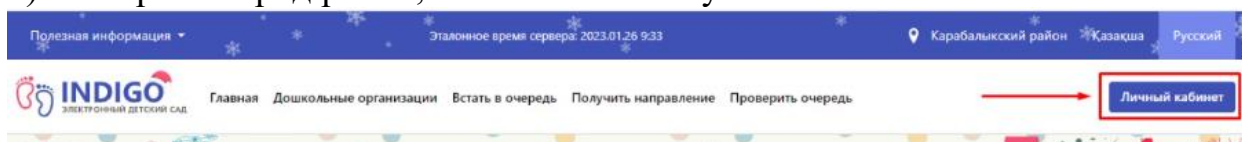
Продолжить

9)



ЕСЛИ У ЗАЯВИТЕЛЯ ЕСТЬ ЛИЧНЫЙ КАБИНЕТ

1) Выбираем город/район, нажимаем кнопку **ЛИЧНЫЙ КАБИНЕТ**



2) Указываем ИИН и проставляем галочки к соглашениям, нажимаем кнопку **ПРОДОЛЖИТЬ**

Главная / Личный кабинет / Вход в Личный кабинет

Вход в Личный кабинет

Для входа в Личный кабинет пройдите процедуру аутентификации

ШАГ 1

Укажите ИИН

Укажите ИИН

Я ознакомлен с соглашением об ответственности сторон, согласен с ними и обязуюсь их выполнять без каких-либо ограничений и допущений

Я согласен на использование своих контактных данных для получения сведений, оповещений и уведомлений

Продолжить

3) Указываем пароль, скачиваем приложение, указываем одноразовый пароль, вводим код подтверждения который пришел в приложение ED24.kz. Процесс указан выше.

ШАГ 2

Введите пароль, чтобы войти в Личный кабинет

[Забыли пароль?](#)

Система не смогла отправить код подтверждения

По номеру +7778****81, номеру ранее не устанавливалось и не регистрировалось мобильное приложение **ed24.kz**. Пожалуйста, установите приложение согласно инструкции и при его регистрации используйте одноразовый QR код или одноразовый пароль, для проверки и сброса этого номера.

[Что делать, если вам не знаком этот номер?](#)

Инструкция по регистрации мобильного приложения ed24.kz

Шаг 1. Скачайте приложение
Коды подтверждения и другие уведомления отправляются на мобильное приложение **ed24.kz**. Если у вас нет приложения, то установите его.
Вы можете скачать QR код для перехода к маркет-приложению или войти в приложение в магазине по его названию (ed24.kz)



Шаг 2. Привяжите приложение к номеру
Отсканируйте QR код в приложении **ed24.kz**, чтобы связать приложение с номером +77082****25.
Введите одноразовый пароль в приложении **ed24.kz**
8350 2240 8327
Внимание!
Устройство будет привязано к данному номеру телефона, войти в приложение под другим номером телефона будет невозможно.

Шаг 3. Откройте уведомленное приложение

[Отправить](#) [Назад](#)

Вход в Личный кабинет

Для входа в Личный кабинет пройдите процедуру аутентификации

ШАГ 2

Введите пароль, чтобы войти в Личный кабинет

[Забыли пароль?](#)

Введите код подтверждения из уведомления

В приложении **ed24.kz** по номеру +77082****25, выслано уведомление с кодом подтверждения. Введите код подтверждения в поле ниже

[Что делать, если уведомление не пришло или вам не знаком этот номер?](#)

[Продолжить](#) [Назад](#)